



**Istituto Comprensivo  
“C. Alvaro – P. Gobetti”**

**Lettura dati  
SCUOLA PRIMARIA  
ANNO SCOLASTICO 2021/2022**

**INVALSI**

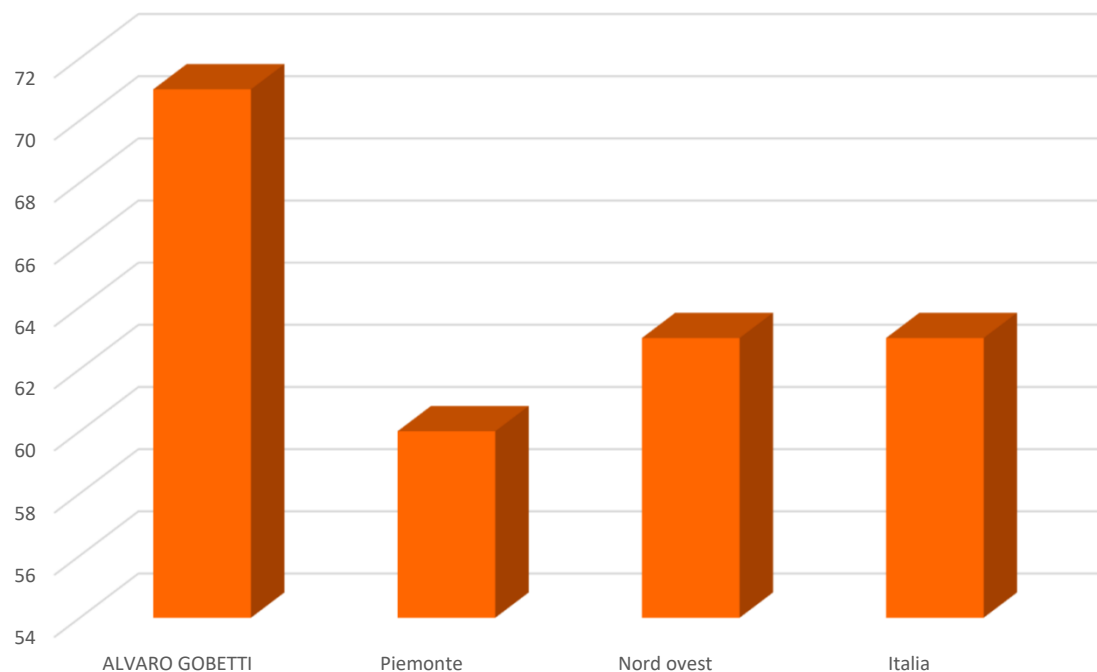
Istituto nazionale per la valutazione del sistema educativo di istruzione e di formazione



## Prove INVALSI 2022

La restituzione dei propri risultati a tutte le singole classi interessate dalle prove ha l'obiettivo di stimolare quei processi di autovalutazione al fine di miglioramento che sono alla base del Sistema Nazionale di Valutazione (SNV). I dati riportati sono considerati al netto del cheating che risulta per l'istituzione scolastica nel suo complesso inferiore a 1.

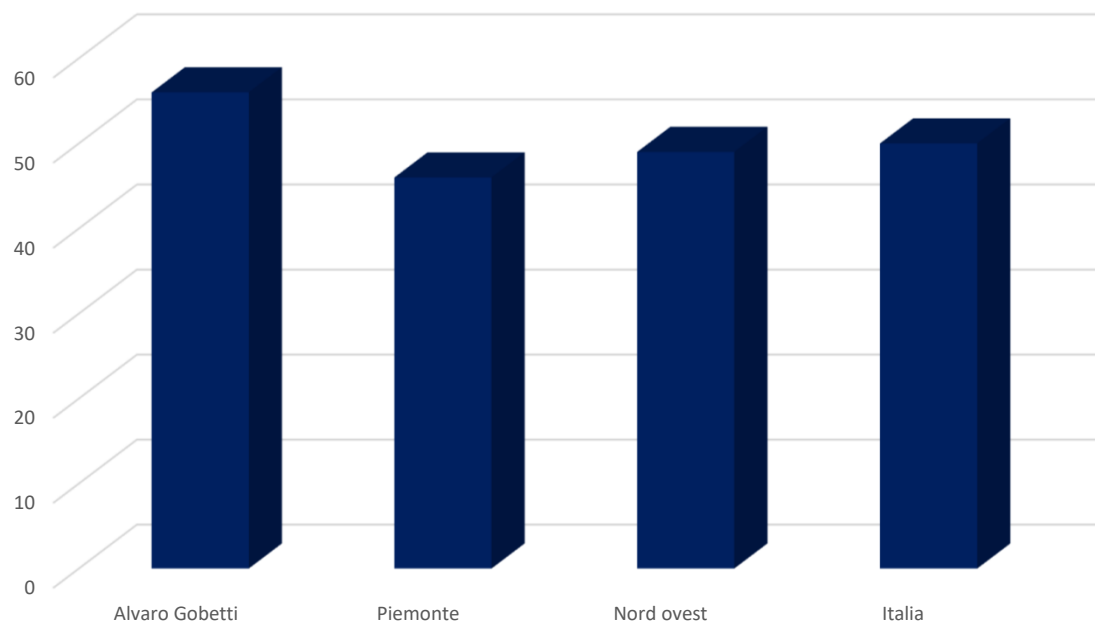
## Punteggi generali Italiano CLASSE SECONDA 2021/2022



| Anno scolastico | ALVARO GOBETTI | PIEMONTE | NORD OVEST | ITALIA |
|-----------------|----------------|----------|------------|--------|
| 2018-19         | 64             | 57,7 ↑   | 57,2 ↑     | 56,6 ↑ |
| 2020-21         | 55,3           | 54,1 ↑   | 55,6 ↑     | 54,2 ↑ |
| 2021-22         | 71,2           | 59,1 ↑   | 62,9 ↑     | 63 ↑   |

| <b>Italiano CLASSE SECONDA - Distribuzione degli studenti per livelli di apprendimento</b> |   |   |   |  |  |
|--|---|---|---|--|--|
| <b>Istituzione scolastica nel suo complesso</b>  |   |   |   |  |  |
|  | <b>Percentuale studenti livello 1<br/>LIVELLO BASSO</b> | <b>Percentuale studenti livello 2<br/>LIVELLO MEDIO BASSO</b> | <b>Percentuale studenti livello 3<br/>LIVELLO MEDIO</b> | <b>Percentuale studenti livello 4<br/>LIVELLO MEDIO-ALTO</b> | <b>Percentuale studenti livello 5<br/>LIVELLO ALTO</b> |
| ALVARO GOBETTI   | 11,6%   | 9,8%  | 16,1%   | 25,9%  | 36,6%  |
| Piemonte   | 35,3%   | 6,6%  | 16,0%   | 12,3%  | 29,9%  |
| Nord ovest   | 28,1%   | 7,6%  | 18,2%   | 10,6%  | 35,5%  |
| Italia   | 27,8%   | 7,2%  | 19,1%   | 11,9%  | 34,1%  |

## Punteggi generali Matematica CLASSE SECONDA 2021/2022



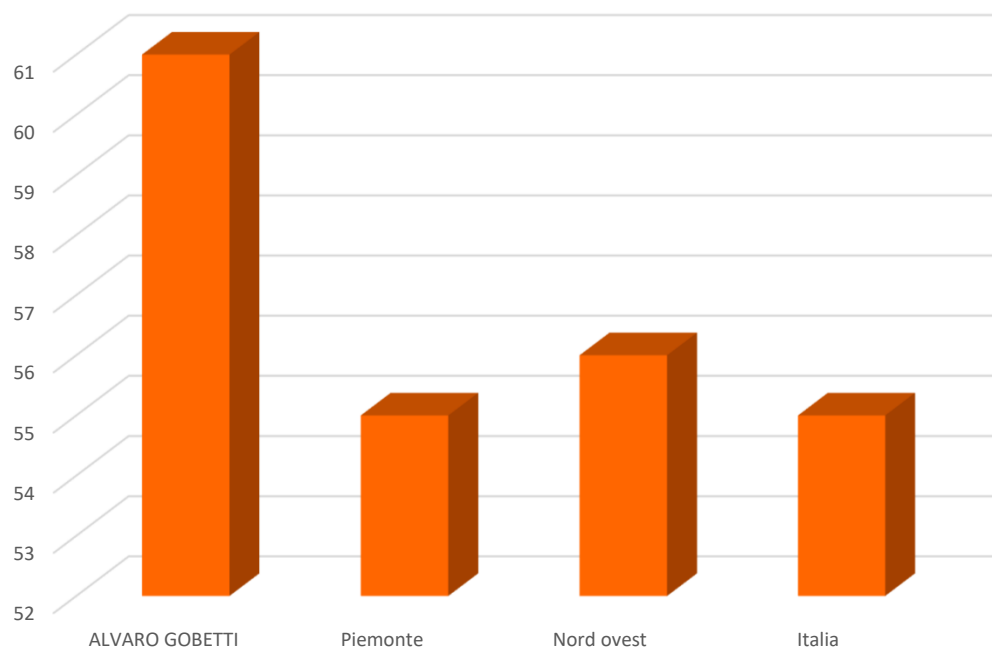
| Anno scolastico | ALVARO GOBETTI | PIEMONTE | NORD OVEST | ITALIA |
|-----------------|----------------|----------|------------|--------|
| 2018-19         | 64             | 57,7 ↑   | 57,2 ↑     | 56,6 ↑ |
| 2020-21         | 46,3           | 45,7 ↑   | 47,2 ↓     | 46,6 ↓ |
| 2021-22         | 56,3           | 46,3 ↑   | 49,2 ↑     | 49,8 ↑ |

| <b>Matematica CLASSE SECONDA- Distribuzione degli studenti per livelli di apprendimento</b> |   |   |   |  |  |
|---|---|---|---|--|--|
| <b>Istituzione scolastica nel suo complesso</b>   |   |   |   |  |  |
|   | <b>Percentuale studenti livello 1<br/>LIVELLO BASSO</b> | <b>Percentuale studenti livello 2<br/>LIVELLO MEDIO BASSO</b> | <b>Percentuale studenti livello 3<br/>LIVELLO MEDIO</b> | <b>Percentuale studenti livello 4<br/>LIVELLO MEDIO-ALTO</b> | <b>Percentuale studenti livello 5<br/>LIVELLO ALTO</b> |
| ALVARO GOBETTI  | 17,7%   | 16,8%   | 16,8%   | 12,4%  | 36,3%  |
| PIEMONTE  | 33,7%   | 23,1%   | 12,0%   | 11,7%  | 19,5%  |
| NORD OVEST  | 29,3%   | 21,9%   | 12,3%   | 11,4%  | 25,2%  |
| ITALIA  | 29,2%   | 20,7%   | 12,3%   | 11,4%  | 26,4%  |

## Valutazione complessiva delle prove di italiano e matematica in relazione al livello degli studenti

| TOIC8B3004 Scuola Primaria classe seconda Prova Nazionale 2022 |                             |                             |                           |                             |
|--|-----------------------------|-----------------------------|---------------------------|-----------------------------|
| Italiano/Matematica  |                             |                             |                           |                             |
| Istituzione scolastica nel suo complesso                       |                             |                             |                           |                             |
| Istituzione scolastica   |                             | Prova di Italiano           |                           |                             |
|  |                             | Numero studenti livello 1-2 | Numero studenti livello 3 | Numero studenti livello 4-5 |
| Prova di Matematica  | Numero studenti livello 1-2 | 10                          | 6                         | 5                           |
|  | Numero studenti livello 3   | 11                          | 4                         | 3                           |
|  | Numero studenti livello 4-5 | 17                          | 8                         | 44                          |

## Punteggi generali Italiano CLASSE QUINTA 2021/2022

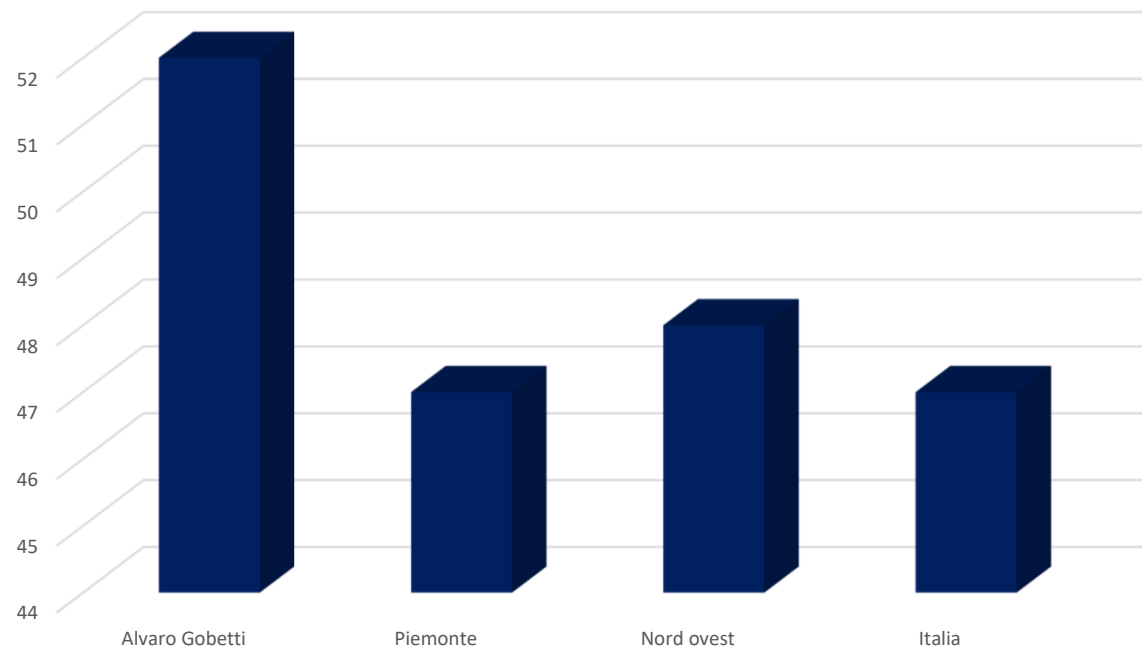


| Anno scolastico | ALVARO GOBETTI | PIEMONTE | NORD OVEST | ITALIA |
|-----------------|----------------|----------|------------|--------|
| 2018-19         | 66             | 64 ↑     | 63,5 ↑     | 61,4 ↑ |
| 2020-21         | 62,1           | 54,7 ↑   | 55,8 ↑     | 54,3 ↑ |
| 2021-22         | 71,2           | 59,1 ↑   | 62,9 ↑     | 63 ↑   |



| <b>Italiano CLASSE QUINTA - Distribuzione degli studenti per livelli di apprendimento</b> |   |   |   |   |  |
|---|---|---|---|---|--|
| <b>Istituzione scolastica nel suo complesso</b>   |   |   |   |   |  |
|   | <b>Percentuale<br/>studenti livello 1<br/>LIVELLO BASSO</b> | <b>Percentuale<br/>studenti livello 2<br/>LIVELLO MEDIO<br/>BASSO</b> | <b>Percentuale<br/>studenti livello 3<br/>LIVELLO MEDIO</b> | <b>Percentuale<br/>studenti livello 4<br/>LIVELLO MEDIO-<br/>ALTO</b> | <b>Percentuale<br/>studenti livello 5<br/>LIVELLO ALTO</b> |
| <b>ALVARO<br/>GOBETTI</b>   | 12,8%   | 19,3%   | 12,8%   | 23,9%   | 31,2%  |
| <b>PIEMONTE</b>   | 22,1%   | 20,9%   | 12,0%   | 19,2%   | 25,8%  |
| <b>Nord Ovest</b>   | 21,8%   | 19,7%   | 12,0%   | 20,3%   | 26,3%  |
| <b>Italia</b>   | 23,4%   | 19,9%   | 12,1%   | 19,1%   | 25,5%  |

## Punteggi generali Matematica CLASSE QUINTA 2021/2022



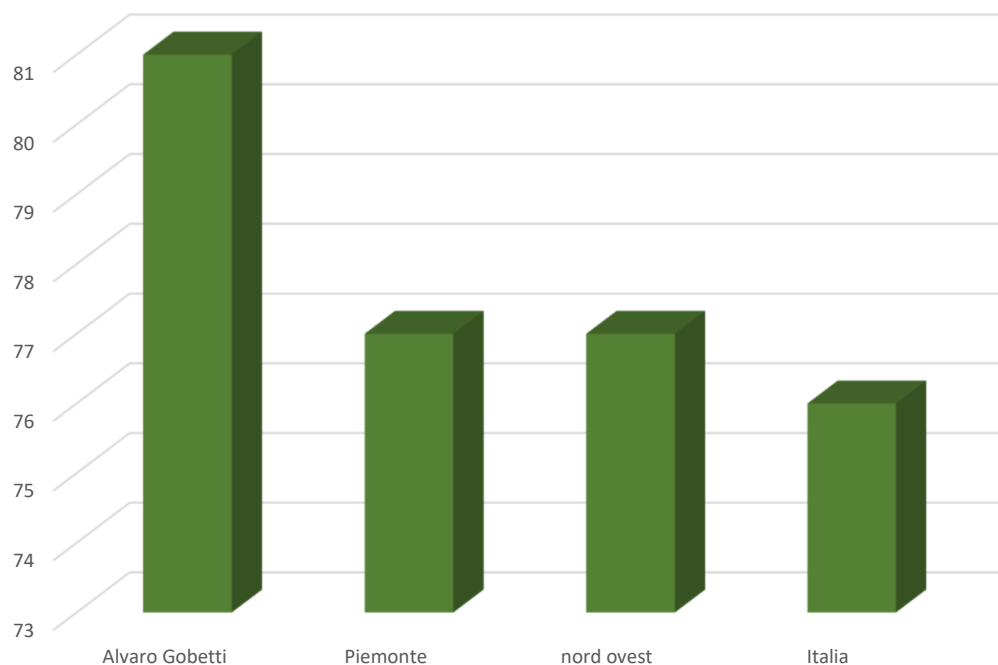
| Anno scolastico | ALVARO GOBETTI | PIEMONTE | NORD OVEST | ITALIA |
|-----------------|----------------|----------|------------|--------|
| 2018-19         | 64             | 60 ↑     | 59,9 ↑     | 57,9 ↑ |
| 2020-21         | 57,9           | 54,9 ↑   | 55,4 ↑     | 55,3 ↑ |
| 2021-22         | 52,3           | 46,8 ↑   | 48,1 ↑     | 47,2 ↑ |

| <b>Matematica CLASSE QUINTA - Distribuzione degli studenti per livelli di apprendimento</b> |   |   |   |   |  |
|---|---|---|---|---|--|
| <b>Istituzione scolastica nel suo complesso</b>   |   |   |   |   |  |
|   | <b>Percentuale<br/>studenti livello 1<br/>LIVELLO BASSO</b> | <b>Percentuale<br/>studenti livello 2<br/>LIVELLO MEDIO<br/>BASSO</b> | <b>Percentuale<br/>studenti livello 3<br/>LIVELLO MEDIO</b> | <b>Percentuale<br/>studenti livello 4<br/>LIVELLO MEDIO-<br/>ALTO</b> | <b>Percentuale<br/>studenti livello 5<br/>LIVELLO ALTO</b> |
| <b>ALVARO<br/>GOBETTI</b>   | 26,6%   | 16,5%   | 8,3%  | 5,5%  | 43,1%  |
| <b>PIEMONTE</b>   | 37,2%   | 11,9%   | 9,6%  | 6,9%  | 34,5%  |
| <b>NORD ITALIA</b>  | 35,4%   | 12,0%   | 9,3%  | 6,9%  | 36,4%  |
| <b>ITALIA</b>   | 37,3%   | 11,2%   | 10,3%   | 6,4%  | 34,8%  |

## Valutazione complessiva delle prove di italiano e matematica in relazione al livello degli studenti

| TOIC8B3004 Scuola Primaria classe quinta Prova Nazionale 2022 |                             |                             |                           |                             |
|---|-----------------------------|-----------------------------|---------------------------|-----------------------------|
| Italiano/Matematica   |                             |                             |                           |                             |
| Istituzione scolastica nel suo complesso                      |                             |                             |                           |                             |
| Istituzione scolastica  |                             | Prova di Italiano           |                           |                             |
|   |                             | Numero studenti livello 1-2 | Numero studenti livello 3 | Numero studenti livello 4-5 |
| Prova di Matematica   | Numero studenti livello 1-2 | 21                          | 4                         | 9                           |
|   | Numero studenti livello 3   | 6                           | 1                         | 7                           |
|   | Numero studenti livello 4-5 | 18                          | 4                         | 35                          |

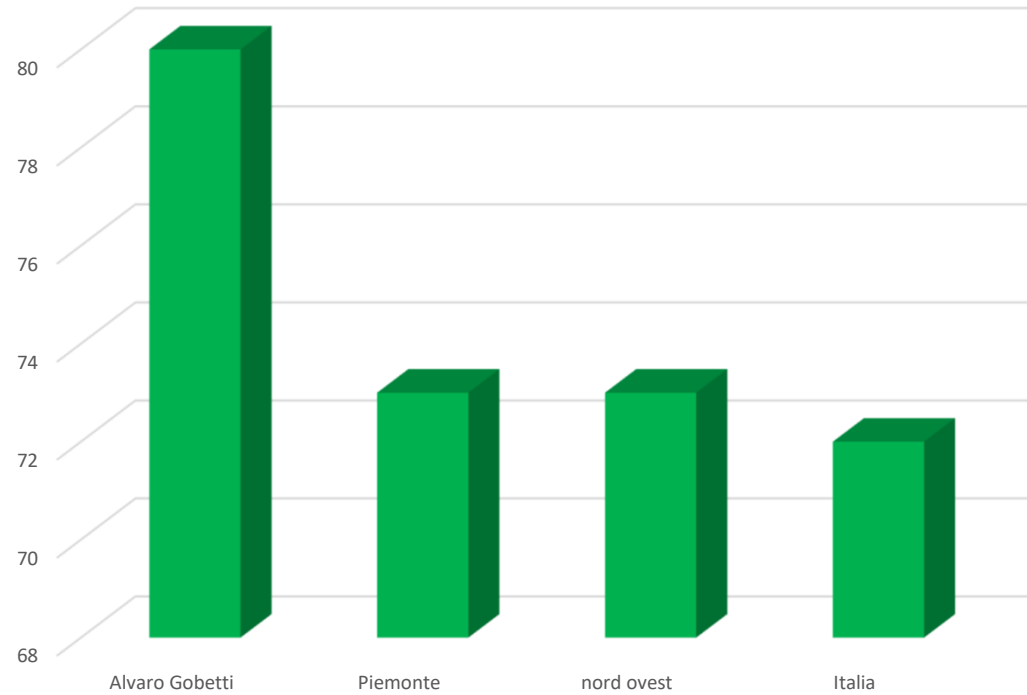
## Punteggi generali QUINTE Inglese Reading 2021/2022



| Anno scolastico | ALVARO GOBETTI | PIEMONTE | NORD OVEST | ITALIA |
|-----------------|----------------|----------|------------|--------|
| 2018-19         | 78,7           | 78,9 ↓   | 80 ↓       | 78,4 ↑ |
| 2020-21         | 84,7           | 79,2 ↑   | 80,7 ↑     | 79,3 ↑ |
| 2021-22         | 80,9           | 77,5 ↑   | 77,4 ↑     | 76,7 ↑ |

| <b>Inglese Reading CLASSE QUINTA - Distribuzione degli studenti per livelli di apprendimento</b> |  |  |
|--|--|--|
| <b>Istituzione scolastica nel suo complesso</b>  |  |  |
|  | <b>Percentuale studenti livello<br/>PRE A1</b> | <b>Percentuale studenti<br/>LIVELLO A1</b> |
| <b>ALVARO<br/>GOBETTI</b>  | 2,7%   | 97,3%                                      |
| <b>Italia</b>  | 0,0%   | 100,0%                                     |

## Punteggi generali QUINTE Inglese Listening 2021/2022



| Anno scolastico | ALVARO GOBETTI | PIEMONTE | NORD OVEST | ITALIA |
|-----------------|----------------|----------|------------|--------|
| 2018-19         | 69,9           | 66 ↑     | 68,1 ↑     | 67,2 ↑ |
| 2020-21         | 76,8           | 65,5 ↑   | 65,6 ↑     | 65,7 ↑ |
| 2021-22         | 79,8           | 72,9 ↑   | 74,4 ↑     | 72,1 ↑ |

| <b>Inglese Listening - Distribuzione degli studenti per livelli di apprendimento</b> |  |  |
|--|--|--|
| <b>Istituzione scolastica nel suo complesso</b>                                      |  |  |
|  | <b>Percentuale studenti livello<br/>PRE A1</b> | <b>Percentuale studenti<br/>LIVELLO A1</b> |
| <b>ALVARO<br/>GOBETTI</b>  | 4,5%   | 95,5%                                      |
| <b>Italia</b>  | 0,0%   | 100,0%                                     |



## Valutazione complessiva delle prove di inglese in relazione al livello degli studenti

| TOIC8B3004 Scuola Primaria classe Quinta Grado Prova Nazionale 2022 |                                     |                                     |                                 |
|---|-------------------------------------|-------------------------------------|---------------------------------|
| Reading/Listening   |                                     |                                     |                                 |
| Istituzione scolastica nel suo complesso                            |                                     |                                     |                                 |
| Istituzione scolastica  |                                     | Prova di Listening                  |                                 |
|   |                                     | Percentuale studenti livello pre A1 | Percentuale studenti livello A1 |
| Prova di Reading  | Percentuale studenti livello Pre-A1 | 0,9%                                | 1,8%                            |
|   | Percentuale studenti livello A1     | 3,6%                                | 93,8%                           |